

İHRACAT BÜLTENİ

Akdeniz İhracatçı Birlikleri Genel Sekreterliği

ŞUBAT 2018

Ocak ayında Türkiye ihracatı geçen yılın aynı dönemine göre %16,3 artış kaydederek 10,4 milyar dolardan **12,1 milyar** dolara yükseldi. 2018 Ocak ayı, ihracat tarihindeki en yüksek 3. Ocak ayı oldu. AKİB ihracatı ise %4,9 artışla 997 milyon dolardan **1 milyar 46 milyon** dolara çıktı.

Türkiye geneli son 12 aylık ihracat da yüzde 10,1 artarak 158 milyar 4 milyon dolara ulaşırken, miktar bazında ihracat ise Ocak'ta yüzde 9,8 yükselişle 9,7 milyon tona çıktı.

Türkiye ihracatından AKİB'in aldığı pay Ocak ayında %8,6 olarak gerçekleşti. AKİB bu performansı ile İMMİB, ÜİB, İTKİB, ve EİB'in ardından 5. sıraya yerleşti.

Ocak ayında en çok ihracat yapılan ilk beş ülke Türkiye geneli için **Almanya, Birleşik Krallık, İtalya, Birleşik Devletler ve İspanya** olarak sıralandı.

İhracat pazarları incelendiğinde; Türkiye genelinde Ocak ayında 161 ülkeye ihracat arttı. En fazla ihracat yapılan beş ülkeden Almanya'ya %18,3, İngiltere'ye %11,4, İtalya'ya %17, ABD'ye %20,4 ve İspanya'ya %30,9 oranında artış oldu.

En fazla ihracat yapılan 20 ülke arasında ise en yüksek artış %45 ile Romanya'ya gerçekleşti. En fazla ihracat yapılan 20 ülke arasında ise en yüksek artış ise 79,9 ile Yunanistan'da görüldü.

Türkiye genelinde sektörel bazda Ocak ayında en fazla ihracatı, 2,27 milyar dolarla otomotiv gerçekleştirdi. Otomotivi 1,43 milyar dolarla Hazırgiyim ve Konfeksiyon, ve 1,35 milyar dolarla Kimyevi Maddeler sektörleri takip etti. Ocak ayında Türkiye ihracatından en yüksek pay alan sektörlerden otomotiv %10,8, hazır giyim ve konfeksiyon %15,1, ve kimyevi maddeler ve mamulleri 10,0 artış gösterdi.

Ocak ayında en fazla ihracat artışı yaşayan sektörler ise %153 artış ile Zeytin ve Zeytinyağı, % 42,3 artışla ile Deri ve Deri Mamulleri, % 32 artışla ile Makine ve Aksamları oldu.

Ocak ayında AKİB ihracatı, geçen yılın aynı dönemine göre yüzde 4,9 artış kaydederek, 1 milyar 46 milyon dolara çıktı.

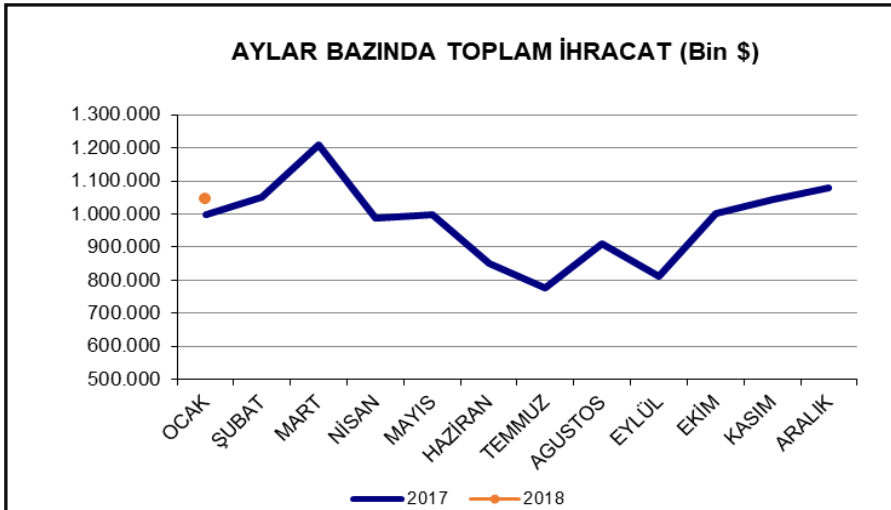
Sektörler bazında AKİB ihracatında Demir ve Demir Dışı Metaller ve Çelik ihracatı %78, Yaş Meyve Sebze %19,2, Su Ürünleri ve Hayvansal Mamuller %16,1, Mobilya, Kağıt ve Orman Ürünleri %13,4 ve Hububat, Bakliyat, Yağlı Tohumlar ve Mamulleri ihracatı %7,4 oranında artış gösterdi.

İller bazında sıralamada Hatay 10., Mersin 11., Adana 12., Kayseri 13., ve Karaman 28. sırada yer aldı.

Ocak ayında AKİB ihracatında en yüksek pay alan ülkeler sırayla Irak, İspanya, Hollanda, Mısır ve Almanya oldu.

Ocak ayında AKİB ihracatında ilk 20 ülke arasında yer alan ülkelerden Hollanda'ya %278, Yunanistan'a %233, Mısır'a %175 ve Fransa'ya %163 oranında artış göze çarptı.

AYLAR BAZINDA AKİB İHRACATI



BİRLİKLER BAZINDA AKİB İHRACATI

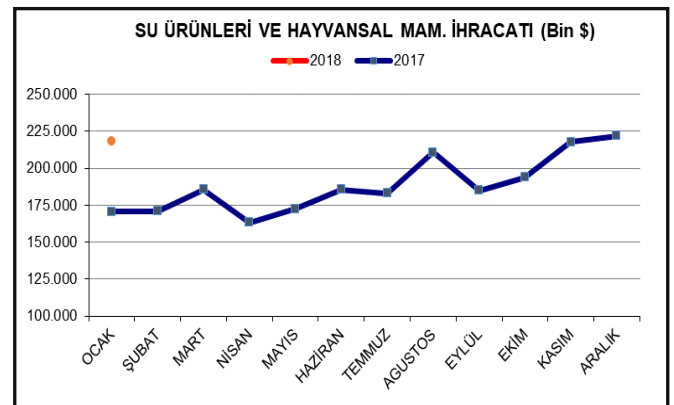
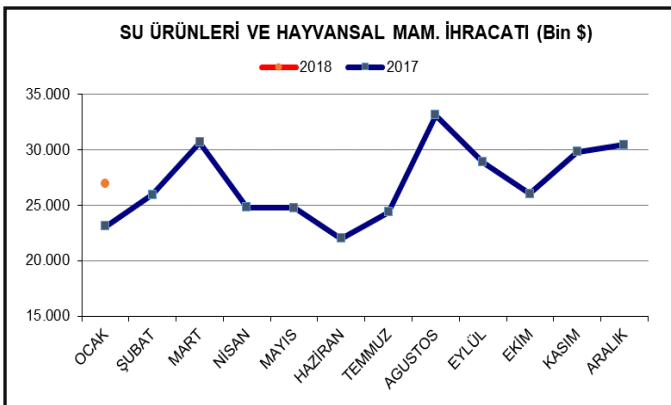
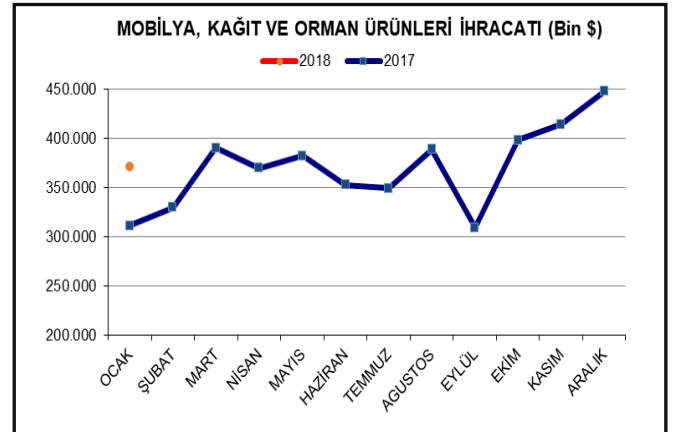
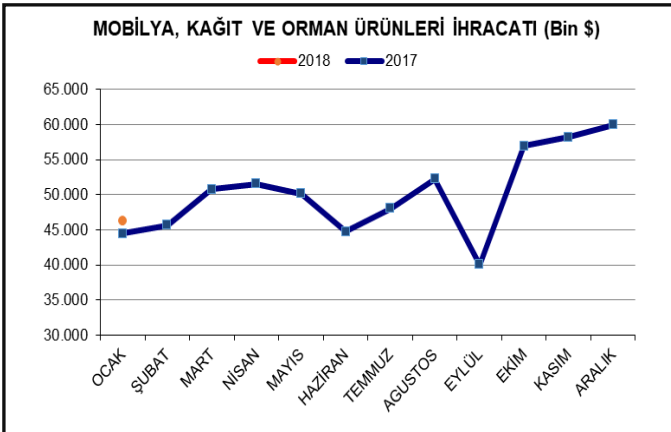
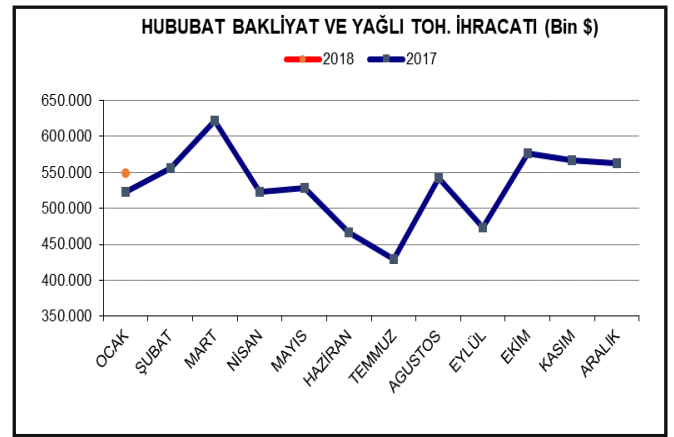
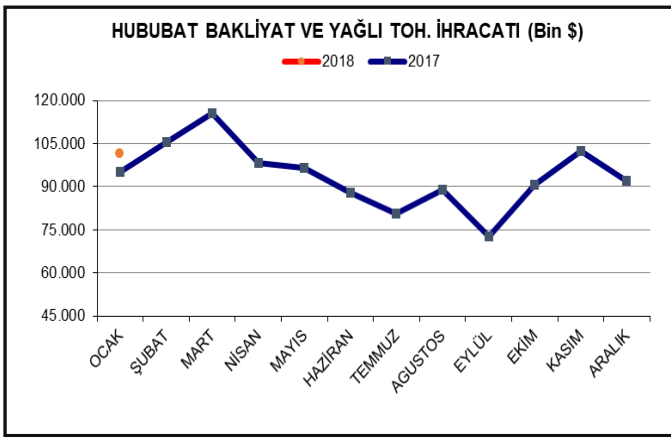
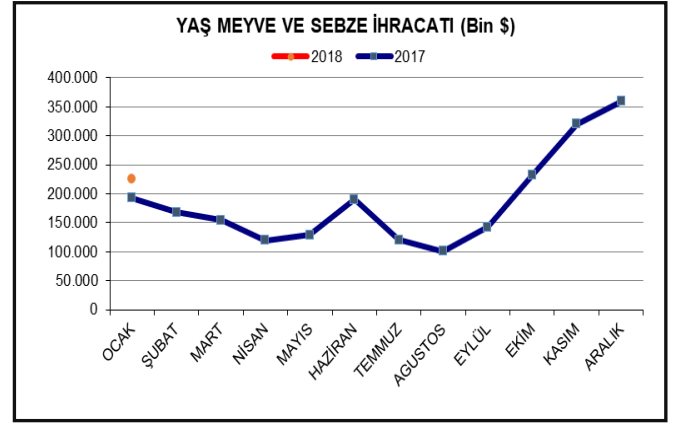
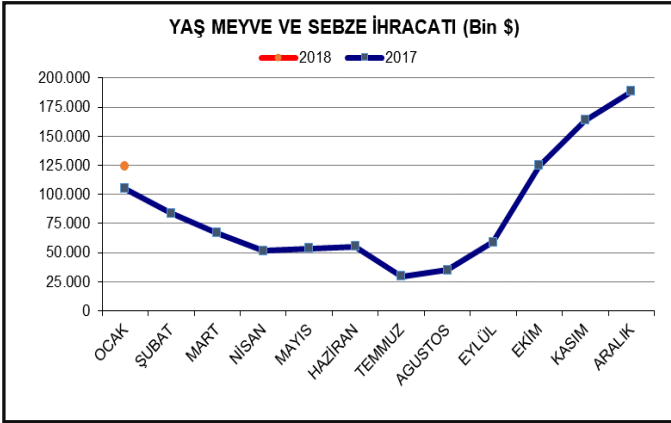
Ocak 2018

BİRLİK ADI	1000 \$
KİMYEVİ MADDELER	363.096
DEMİR-DEMİR DIŞI MET.	220.574
YAŞ MEYVE SEBZE	139.662
HUBUBAT-BAKLİYAT	104.963
TEKSTİL VE HAM.	79.208
MOBİLYA VE ORM. ÜR.	59.119
SU ÜRN. VE HAY. MAM.	27.004
HAZIR GİYİM VE KONF.	22.807
Toplam	1.016.437
Diğer Birlikler	30.172
GENEL TOPLAM	1.046.609

SEKTÖRLER BAZINDA AKİB İHRACATI

SEKTÖRLER BAZINDA TÜRKİYE İHRACATI

I. TARIM

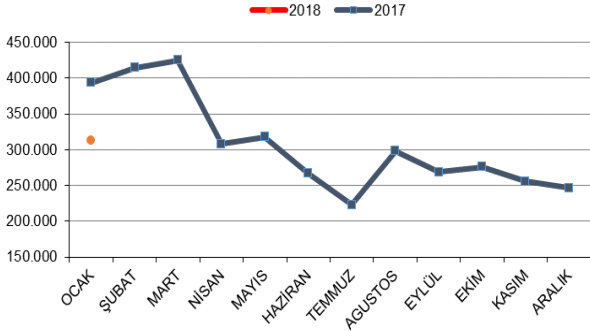


AKİB ve Türkiye geneli ihracat rakamlarında AKİB ve Türkiye İhracatçılar Meclisi verileri kullanılmıştır.

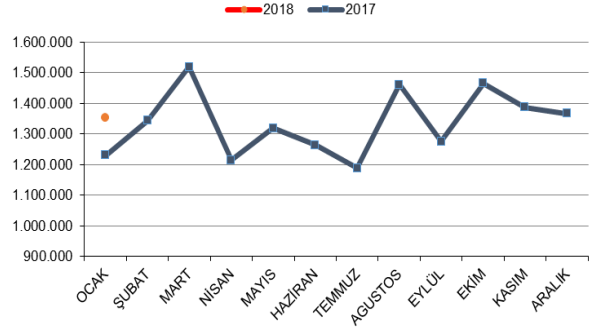
SEKTÖRLER BAZINDA AKİB İHRACATI

II. SANAYİ

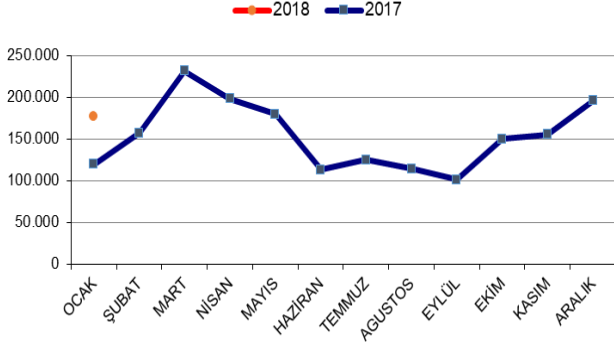
KİMYEVİ MADDELER VE MAMULLERİ İHRACATI (Bin \$)



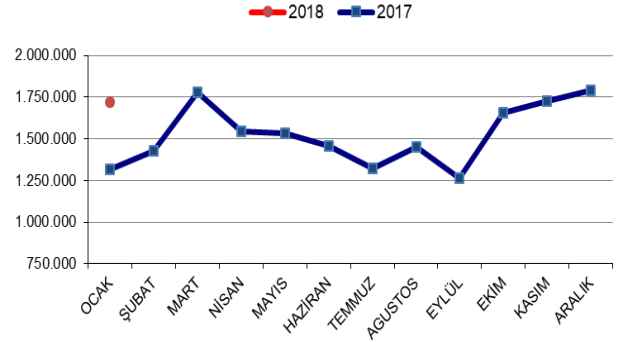
KİMYEVİ MADDELER VE MAMULLERİ İHRACATI (Bin \$)



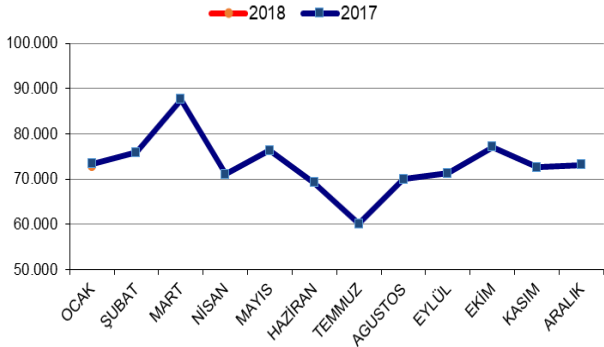
DEMİR, DEMİRDİŞİ MET. VE ÇELİK İHRACATI (Bin \$)



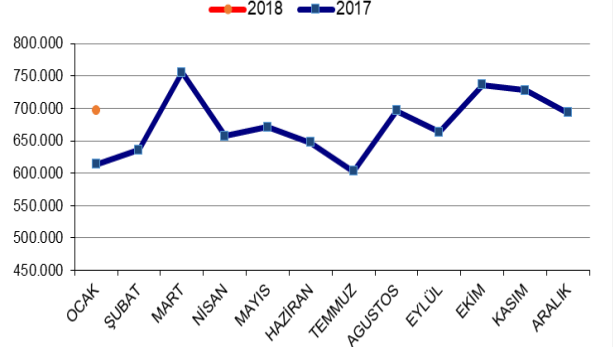
DEMİR, DEMİRDİŞİ MET. VE ÇELİK İHRACATI (Bin \$)



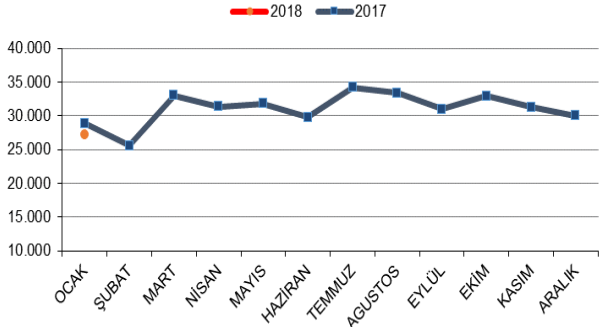
TEKSTİL VE HAMMADELERİ İHRACATI (Bin \$)



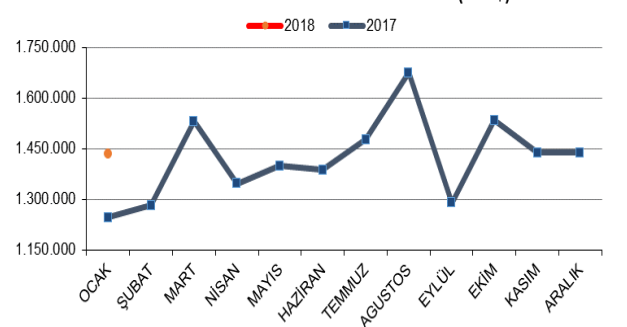
TEKSTİL VE HAMMADELERİ İHRACATI (Bin \$)



HAZIR GİYİM VE KONFEKSİYON İHRACATI (Bin \$)



HAZIR GİYİM VE KONFEKSİYON İHRACATI (Bin \$)



AKİB ÜLKE İHRACAT RAKAMLARI

1000 \$ ÜLKE	01-31 OCAK			SON 12 AY		
	2016	2017	DEĞ%	2016-2017	2017-2018	DEĞ%
IRAK	95.097	96.565	2	1.217.150	1.160.218	-5
İSPANYA	52.676	94.177	79	263.131	478.457	82
HOLLANDA	19.168	72.444	278	221.601	288.473	30
MISIR	26.272	72.253	175	700.534	697.643	0
ALMANYA	33.883	38.994	15	401.945	423.594	5
RUSYA FEDERASYONU	23.936	38.557	61	241.500	368.743	53
İTALYA	29.028	34.508	19	359.833	426.578	19
SURİYE	33.312	34.038	2	452.937	436.443	-4
FRANSA	10.826	28.447	163	156.260	227.941	46
SUUDİ ARABİSTAN	31.412	26.274	-16	540.461	366.068	-32
YUNANİSTAN	7.600	25.332	233	167.949	172.151	3
ROMANYA	18.238	25.109	38	179.536	253.973	41
MALTA	33.521	25.061	-25	154.449	214.414	39
YEMEN	10.426	22.696	118	133.524	147.869	11
CEBELİ TARIK	16.812	21.568	28	71.641	179.354	150
KKTC	21.626	21.472	-1	226.348	256.277	13
BELÇİKA	16.200	20.990	30	130.820	244.131	87
BİRLEŞİK KRALLIK	14.335	17.792	24	254.292	239.196	-6
İSRAİL	15.493	17.728	14	158.652	220.047	39
BİRLEŞİK DEVLETLER	18.711	17.631	-6	336.117	595.470	77
DİĞER ÜLKELER	468.947	294.966	42	3.907.772	4.368.983	12
TOPLAM	997.529	1.046.609	5	10.276.462	11.766.033	14

AKİB BİRLİK BAZINDA İHRACAT RAKAMLARI

1000 \$ İHRACATÇI BİRLİĞİ	01-31 OCAK			SON 12 AY		
	2017	2018	DEĞ%	2016-2017	2017-2018	DEĞ%
KİMYA	425.008	363.096	-14,6	3.525.351	4.123.360	17
DEMİR	152.354	220.574	44,8	1.823.915	2.606.831	42,9
YAŞ MEYVE SEBZE	117.154	139.662	19,2	1.182.752	1.218.930	3,1
HUBUBAT	97.715	104.963	7,4	1.112.527	1.165.182	4,7
TEKSTİL	80.099	79.208	-1	969.917	958.940	-1,1
MOBİLYA	52.142	59.119	13,4	654.757	728.099	11,2
SU ÜRÜNLERİ	23.263	27.004	16,1	287.530	328.084	14,1
HAZIR GİYİM	24.012	22.807	-5,0	386.145	317.916	-17,7
Diğer	25.778	30.172	17,0	333.564	318.688	-4,5
GENEL TOPLAM	997.529	1.046.609	5	10.276.462	11.766.033	14

Akdeniz İhracatçı Birlikleri Genel Sekreterliği

Limonluk Mah. Vali Hüseyin Aksoy Caddesi No:4
Yenişehir/MERSİN

Telefon: (0324) 325 37 37 Fax.: (0324) 325 41 42

E-posta: info@akib.org.tr Elektronik Ağ: www.akib.org.tr

Turkey

Discover
the potential